针对改完密码还是出现实名人脸验证解决方法



目前有2种解决方式：

2个方法都是要先进行改完密码再进行操作哦！

方法（1）挂代理使用海外版进行登录，怎么看自己是否是海外环境呢！如下图，这种登录方式的就是海外版，直接输入号码接收验证码进行登录即可。

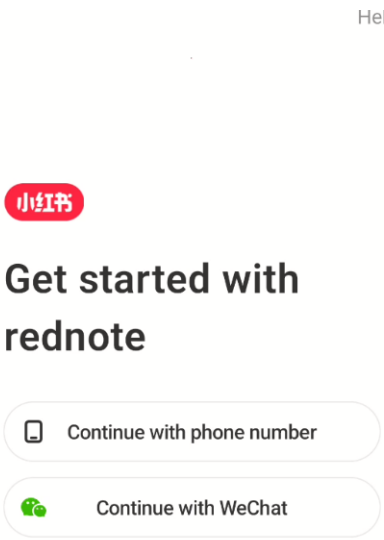

方法二：如果方法1登录后还是提示需要实名人脸，请按照下方步骤进行登录

1、挂代理使用海外版进行登录，打开红薯app，点击Help，
找到：Log in with Weibo/QQ/password

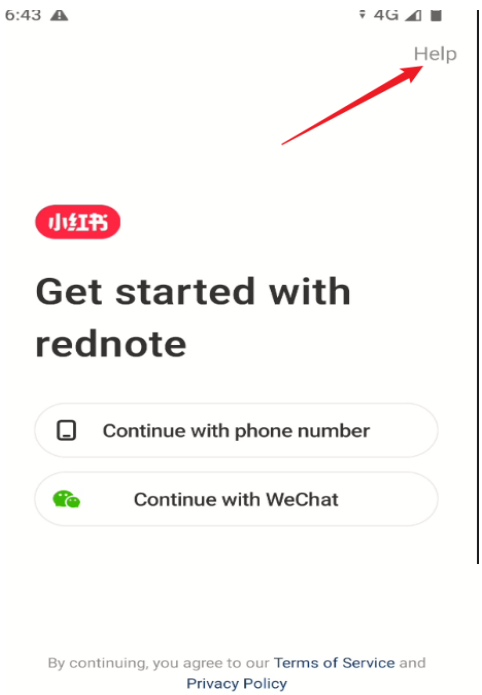

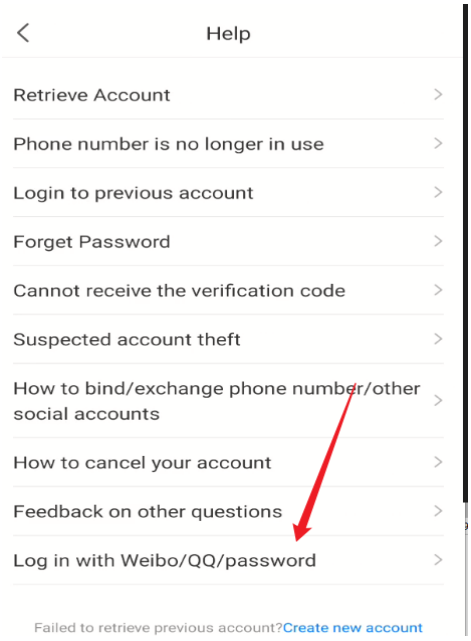

2、选择：Forget Password ,进行忘记密码操作，就算你前面改过密码了，也要通过这里再改一次密码

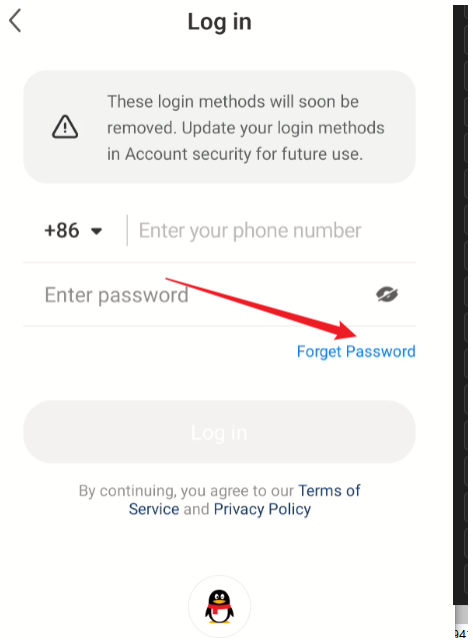

3、改完密码后，来到这里进行密码登录

路径：

点击Help，找到：Log in with Weibo/QQ/password

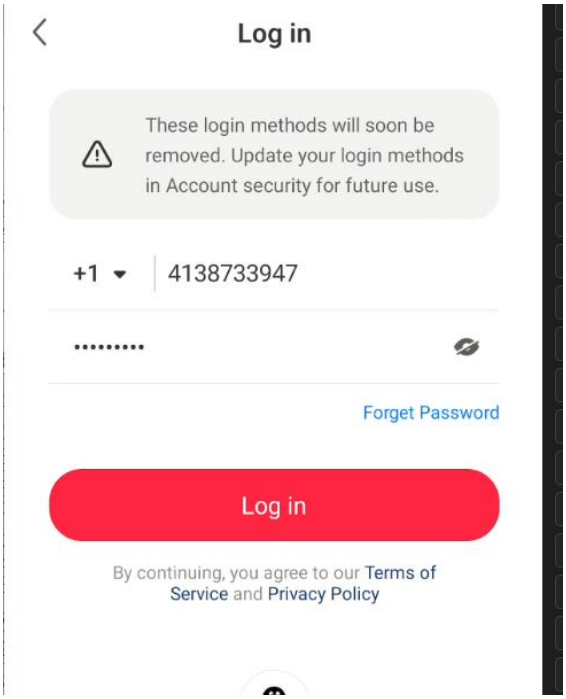

注意：如果点击：Log in,不能跳转到发送验证码页面的话，请连续多点几次，直至跳转到发送验证码页面才可以

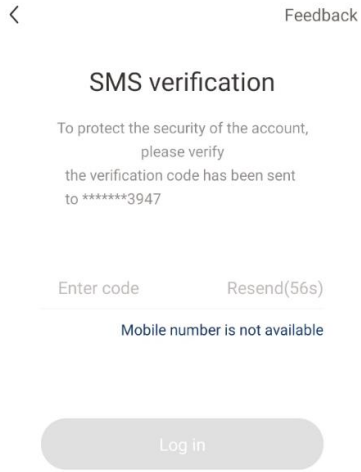

这个时候接收验证码进行登录就可以成功登录

